



COLECCION

SIGMA

COLECCION
SIGMA
156B CAFE



"Descubra la pieza clave que llevará su espacio de clásico a contemporáneo con nuestro tapete en tonalidades taupe, marrón, plateado y gris. Su diseño abstracto actúa como una obra de arte para el suelo, proporcionando una transición sin esfuerzo hacia la modernidad para cualquier ambiente tradicional. En entornos ya modernos, añade una capa de elegancia y sofisticación, enriqueciendo el espacio con su textura y paleta de colores que capturan la luz y la mirada. Este tapete no es solo un accesorio, sino un puente entre épocas, uniendo lo atemporal con lo vanguardista, y elevando la estética de su hogar con una sutileza impresionante y un estilo inconfundible.



COLECCION
SIGMA
156B CAFE

COLECCION
SIGMA
168B CAFE



tapete turco presenta un intrigante diseño abstracto con tonalidades que van desde el blanco y varios matices de marrón, hasta toques de plateados que añaden una sensación de frescura al conjunto. El estilo evoca las texturas naturales, como las vetas de la madera o los paisajes erosionados por el viento, lo cual le otorga un aire orgánico y sereno, perfecto para interiores que buscan un elemento de diseño contemporáneo pero con una conexión con los elementos naturales. La combinación de colores neutros con el azul claro lo hace versátil para combinar con una amplia gama de paletas de diseño interior, desde las más cálidas hasta las más frías, permitiéndole encajar armoniosamente en espacios tanto minimalistas como rústicos.




COLECCION
SIGMA
168B CAFE

COLECCION
SIGMA
222A AZUL



El tapete presenta un estilo abstracto, caracterizado por manchas fluidas y formas indistintas que se entremezclan a lo largo de su superficie. La gama cromática se centra en tonos fríos, abarcando desde grises pálidos hasta azules profundos, evocando la serenidad de un cielo tormentoso o el dinamismo de olas marinas en plena tempestad. La textura del tejido sugiere una técnica artesanal que juega con la altura de las fibras para crear un efecto visualmente rico y táctilmente variado, añadiendo profundidad y movimiento al diseño




COLECCION
SIGMA
222A AZUL

COLECCION
SIGMA
222B CAFE



Este tapete presenta un estilo abstracto con un diseño que recuerda a formas erosionadas o patrones de mármol. La paleta se centra en matices de marrón y beige, con pinceladas de gris que aportan una sensación de rusticidad y calidez terrenal. La variación de colores, con zonas de mayor intensidad cromática, otorga al tapete una dinámica visual que podría complementar ambientes tanto clásicos como contemporáneos.

La textura del tejido y los variados tonos crean un efecto de antigüedad que enriquece la estética del tapete, sugiriendo un objeto con historia y carácter. Sería un complemento perfecto para espacios que buscan un equilibrio entre la comodidad y la elegancia sofisticada, brindando a cualquier habitación un punto focal sutil pero impresionante.




COLECCION
SIGMA
222B CAFE

COLECCION
SIGMA
241B CAFE



El diseño geométrico, con formas triangulares y romboides entrelazadas en una composición asimétrica que da un aire contemporáneo y dinámico. La paleta de colores es sutil, dominada por tonos neutros de gris y toques estratégicos de dorado ocre, lo que sugiere un enfoque moderno pero con un guiño a lo clásico. La alternancia de colores sólidos con áreas de patrones más dispersos y texturizados crea un efecto visual interesante, como si algunas piezas resaltarán sobre otras, dando una sensación de tridimensionalidad. Este efecto se ve realzado por el uso de sombras y tonos degradados, añadiendo complejidad y profundidad al diseño.




COLECCION
SIGMA
241B CAFE

COLECCION
SIGMA
781A CAFE



Este tapete luce un diseño clásico y ornamentado, reminiscente del estilo barroco o rococó, con elaboradas volutas y detalles florales que se entrelazan para formar un complejo patrón simétrico. La paleta de colores se mantiene en una escala de grises, desde tonos muy claros hasta un gris más oscuro casi negro, lo que proporciona un look elegante y atemporal.

El centro del tapete destaca por un medallón ornamental que actúa como el punto focal del diseño, rodeado de motivos que se repiten hasta alcanzar los bordes, los cuales están delimitados por una frontera detallada. Esta combinación de patrones y tonos sutiles confiere una sensación de profundidad y sofisticación.




COLECCION
SIGMA
781A CAFE

COLECCION
SIGMA
781A AZUL



Este tapete tiene un diseño que evoca la elegancia de los interiores palaciegos, con ornamentos y detalles reminiscentes de la filigrana. La paleta se basa en una base de grises con un resaltado distintivo en tonos de azul, desde celestes suaves hasta azules más intensos y oscuros que definen los bordes y el medallón central.

El contraste entre el azul vibrante y los grises neutros le da vida al diseño, realzando la complejidad de los motivos ornamentales y florales que adornan el tapete. El medallón central en azul es el foco visual, rodeado por un campo de elegantes volutas y espirales que se extienden hasta los bordes intrincadamente detallados.



COLECCION
SIGMA
781A AZUL

COLECCION
SIGMA
248A AZUL



Este tapete despliega un diseño orgánico que simula formas reminiscentes de corales o flores estilizadas. La paleta se compone principalmente de azules, desde tonos suaves hasta azules más saturados, intercalados con grises y blancos que aportan un contraste suave y fluido.

La composición parece casi acuática, evocando imágenes de un arrecife de coral visto a través del agua, lo que le da una sensación relajante y natural. La textura del tejido añade una dimensión adicional, con áreas que parecen más desgastadas, ofreciendo un interesante juego de luces y sombras.



COLECCION
SIGMA
248A AZUL

COLECCION
SIGMA
248B AZUL



Este tapete posee un diseño que combina la abstracción con la elegancia, utilizando una paleta de grises, blancos y toques sutiles de marrón que aportan calidez al conjunto. Las formas irregulares, que recuerdan a siluetas de mapas o manchas de pintura dispersas, se entrelazan en un patrón espontáneo y abierto.

El juego de texturas y la técnica de desgaste aplicada sobre el tejido proporcionan un efecto visual que es tanto táctil como visualmente atractivo, añadiendo un elemento de diseño sofisticado. La neutralidad de los colores hace que este tapete sea increíblemente versátil, capaz de integrarse en diversos entornos decorativos, desde los más modernos y minimalistas hasta aquellos con una inclinación más clásica o rústica.




COLECCION
SIGMA
248B CAFE

COLECCION
SIGMA
376A AZUL

Este tapete cuenta con un patrón lineal horizontal que evoca la textura del denim y las pinceladas de un lienzo pintado. La paleta es una mezcla armoniosa de azules, desde el índigo hasta el azul cielo, intercalada con amplias franjas de blanco y gris que dan la sensación de ondas o capas estratificadas.

El diseño, que recuerda a las vetas de madera natural o las capas de roca sedimentaria, tiene un efecto calmante y sereno. Es ideal para aquellos espacios que buscan inspirar tranquilidad y orden, manteniendo una estética moderna y fresca. Este tapete es capaz de añadir textura y dimensión a una habitación sin abrumar, gracias a su diseño equilibrado y sus colores relajados. Su presencia en un espacio puede crear una base neutra y sofisticada, permitiendo que los muebles y accesorios se destaquen.





COLECCION
SIGMA
376A AZUL



Este tapete destaca por su diseño que imita la apariencia de una pintura desgastada, con una textura que sugiere una superficie envejecida o patinada por el tiempo. La combinación de colores es sobria y terrosa, con un fondo predominantemente gris y manchas abstractas en tonos de marrón y detalles dorado ocre que proporcionan un toque de calidez y sofisticación.

El marco que lo delinea le da una calidad casi pictórica, como si de un cuadro se tratase, realzando la naturaleza artística del tapete. La suave transición entre las zonas claras y oscuras, así como la textura que simula el craquelado, añade profundidad y carácter, haciendo de este tapete una pieza decorativa única.



COLECCION
SIGMA
777A CAFE